



## Indholdsfortegnelse

Sammen om sikker trafik	Til læreren	2
Færdselskursus	Til læreren	2
Intro til grundforløb	Til læreren	3
<b>Indskoling 0.-3. klasse</b>		
Med Albert og Rose i trafikken	0. klasse	4
Gåprøven	0.-1. klasse	5
Min trafikbog	0.-1. klasse	4
Der er sket en ulykke	0.-2. klasse	6
Vaks på vejen	0.-1. klasse	6
Den lille cyklistprøve	3. klasse	7
På cykeltur med klassen	3. klasse	7
Vaks på cykel	3. klasse	8
Sikker på cykel	Til forældrene	8
<b>Mellemtrin 4.-6. klasse</b>		
På 2 hjul	4. klasse	9
Minihjelm	Alle klassetrin	9
Kilometermanden – og andre historier	4.-6. klasse	10
Bare 2 cm flamingo	5.-6. klasse	10
Cyklistprøve for 6. klasse	6. klasse	11
Sikker cyklist – sådan!	6. klasse	12
Cyklistkursus for 5. eller 6. klasse	5.-6. klasse	12
Drengen der ikke kunne blive bange	6. klasse	13
<b>Udskoling 7.-10. klasse</b>		
Trafik Tjekket	9. klasse	14
Trafikliv-avisen	Udskoling	15
Nanna og Peter	8.-9. klasse	16
Hajtænder og himmelfærd	8.-9. klasse	17
Sikker Trafik LIVE	8.-10. klasse	18
<b>Skolepatrulje</b>		
Om skolepatruljerne	Skolepatrulje	19
SP-uddannelse	Skolepatrulje	20
Obligatorisk udstyr og andet udstyr til SP	Skolepatrulje	21
<b>SFO og fritidshjem</b>		
Det lille kørekort til cyklen	SFO/fritidshjem	22
<b>Mere information og viden</b>		
Øvrige materialer	Alle klassetrin	23
sikkertrafik.dk	Til læreren	27
Pjecer	Til læreren	28
Samlet tilbud:		
En komplet færdselssamling	Alle klassetrin	29
Bestilling		31

# SAMMEN OM SIKKER TRAFIK

Rådet for Sikker Trafik og TrygFonden har indgået et ambitiøst samarbejde. Målet er at gøre børn og unge til bedre og mere sikre trafikanter ved hjælp af undervisning, træning, information og kampagner.

Dagens børn og unge er fremtidens trafikanter. Hvis de får den rette træning og undervisning, vil de være med til at skabe en mere sikker trafik i fremtiden. Det vil betyde, at færre mennesker bliver dræbt eller kvæstet i meningsløse trafikulykker.

## 15 konkrete projekter

Samarbejdet mellem TrygFonden og Rådet for Sikker Trafik udmønter sig i en femårig aftale og omfatter 15 konkrete projekter. Nogle projekter eksisterer i forvejen, mens andre er nye. Projekterne henvender sig enten til børnehavebørn, til børn på forskellige trin i skolen eller til unge.

TrygFonden støtter mange af Rådets tilbud til skolerne i form af tilskud til gennemførelse af kurser og revision af materialer.

Læs mere på [www.sikkertrafik.dk/samarbejder/trygfonden](http://www.sikkertrafik.dk/samarbejder/trygfonden)



## Færdselskursus

Er du ny færdselskontaktlærer? Har du brug for viden om Rådets materialer? Vil du gerne mødes med kolleger med samme funktion som dig? Så er Rådets færdselskursus noget for dig. Kurset henvender sig primært til nye færdselskontaktlærere og politifolk, der arbejder med færdsel. Kurset giver en grundig introduktion til færdselsundervisningen i folkeskolen.

### ► På kurset kommer du til at arbejde med:

- Færdselskontaktlærernes og politiets arbejdsområder samt inspiration til arbejdet.
- Fælles erfaringsudveksling og praktiske øvelser.
- Brug af ambassadører fra Sikker Trafik LIVE i færdselsundervisningen.
- Forældresamarbejde og lokalt samarbejde med politi og kommune.

### ► Praktisk information:

- Kurset varer tre dage med overnatning.
- Tjek [sikkertrafik.dk/faerdselskursus](http://sikkertrafik.dk/faerdselskursus) for aktuel information om kurset.

Vil du høre mere om kurset, kontakt Katrine Røjel på 39 16 39 27 eller mail til [kfr@sikkertrafik.dk](mailto:kfr@sikkertrafik.dk).



# INTRO

3 | 2010/2011

## GRUNDFORLØB

Trafikvaner grundlægges tidligt, og skal vanerne være gode, skal de holdes ved lige. Derfor er det vigtigt, at den obligatoriske færdselsundervisning fungerer godt gennem hele skoleforløbet – både i indskoling, på mellemtrinnet og i udskoling.

Færdselslære har sit eget faghæfte og trinmål. For at sikre, at eleverne lever op til trinmålene, kræver det løbende undervisning. Vi har udarbejdet et grundforløb, som består af fire evaluerende prøver. De fire prøver kan ikke stå alene – de skal underbygges af de andre materialer. Men prøverne kan give jer en evaluering af, om eleverne er på rette vej.

De fire evaluerende prøver i grundforløbet består af:

Gåprøven

Den lille cyklistprøve

Cyklistprøven

Trafik Tjekket

Del af det anbefalede grundforløb

I skemaet kan du se, på hvilke klassetrin I kan bruge de fire evaluerende prøver. Her i materialeoversigten har vi sat et mærke ved de fire prøver, der hører til grundforløbet.

Klasse	Evaluerende prøver	Fælles mål Viden om og praktiske færdigheder for bl.a.:
0.-1. klasse	Gåprøven	<ul style="list-style-type: none"><li>• Færdselsregler/gåregler</li><li>• Bløde og hårde trafikanter</li><li>• Ansvarlighed i trafikken</li></ul>
3. klasse	Lille cyklistprøve	<ul style="list-style-type: none"><li>• Bløde og hårde trafikanter</li><li>• Ansvarlighed i trafikken</li></ul>
6. klasse	Cyklistprøve	<ul style="list-style-type: none"><li>• Egen og andre trafikanters adfærd</li><li>• Kende til sikker cyklistadfærd i samspil med andre trafikanter</li><li>• Effekten af u hensigtsmæssig adfærd i trafikken</li></ul>
9. klasse	Trafik Tjekket	<ul style="list-style-type: none"><li>• Faktorer, der har betydning for egen og andre trafikanters sikkerhed</li><li>• Risikofaktorer i konkrete trafikale situationer</li><li>• Forskellige holdninger til ansvarlighed i trafikken</li></ul>

## Med Albert og Rose i trafikken

"Med Albert og Rose i trafikken" er en fortællekalender, som kan bruges på mange måder. F.eks. som fødselsdagskalender, som udgangspunkt for samtaler om børnenes oplevelser i trafikken eller som fortællekalender med historier om Albert og Roses erfaringer i trafikken gennem årets 12 måneder.

Hver måned er der et nyt "myldre billede" med trafiksituationer, som klassen kan tale sammen om. Kalenderen er lavet, så den kan bruges år efter år.

### ► Materialet består af:

- Fortællekalender til at hænge op (inkl. fødselsdagskalender)
- Cd-rom med sange, noder og tegninger til at udskrive
- Aktivitetsark til eleverne
- Lærervejledning og forslag til forældrebreve



Jeg skal bestille materialer til næste års færdselsundervisning. Jeg vil derfor bede dig udfylde bestillingssedlen. Jeg skal have den tilbage senest den \_\_\_\_\_

Jeg sørger for en samlet bestilling af materialer og giver besked, når materialerne er ankommet.

Med venlig hilsen

\_\_\_\_\_  
Færdselskontaktlærer

\_\_\_\_\_ stk. "Med Albert og Rose i trafikken"  
(fortællekalender): 399,00 kr. + moms.

\_\_\_\_\_  
klasse      Læreren's initialer

## Gåprøven

"Gåprøven" er det første materiale i grundforløbet, og dermed mange elevers første møde med færdselsundervisning. Gåture i lokalområdet og en gennemgang af de grundlæggende færdselsregler for fodgængere giver eleverne vigtige erfaringer og viden om at færdes i trafikken.

Lærervejledningen giver idéer til, hvordan du kan sammensætte et undervisningsforløb, som forholder sig til Fælles Mål. Lærervejledningen giver også forslag til, hvordan du kan samarbejde med politiet, og hvordan du involverer forældrene i undervisningsforløbet i form af bl.a. et forældrebreve og forskellige forældreaktiviteter. Når eleverne har gennemført prøven, får de et diplom og en refleks, som bevis på, at de har bestået.

### ► Materialet består af:

- Lærervejledningen "Gåprøven"
- Refleks
- Diplom

Del af det anbefalede grundforløb



## Min Trafikbog

"Min trafikbog" er et hæfte med opgaver til eleverne, som de kan løse på skolen eller hjemme sammen med deres forældre. Med udgangspunkt i billedeksempler lægger hæftet op til samtale om elevernes oplevelser i trafikken. Desuden gennemgår hæftet de grundlæggende færdselsregler for gående.

Du kan finde en gratis lærervejledning til hæftet på [www.sikkertrafik.dk/materialer](http://www.sikkertrafik.dk/materialer). Vi anbefaler, at "Min trafikbog" bruges som optakt til "Gåprøven" (se ovenfor).

### ► Materialet består af:

- "Min trafikbog"



Jeg skal bestille materialer til næste års færdselsundervisning. Jeg vil derfor bede dig udfylde bestillingssedlen. Jeg skal have den tilbage senest den \_\_\_\_\_

Jeg sørger for en samlet bestilling af materialer og giver besked, når materialerne er ankommet.

Med venlig hilsen

\_\_\_\_\_  
Færdselskontaktlærer

\_\_\_\_\_ stk. "Gåprøven" lærervejledningen (A5 hæfte): 10,00 kr. + moms

\_\_\_\_\_ stk. "Gåprøven" refleks (elevmateriale): 7,00 kr. + moms

\_\_\_\_\_ stk. "Gåprøven" diplom (elevmateriale): 3,00 kr. + moms

*Et forslag til et forældrebreve kan hentes gratis på [www.sikkertrafik.dk/materialer](http://www.sikkertrafik.dk/materialer)*

\_\_\_\_\_ stk. "Min trafikbog" (elevmateriale): 10,00 kr. + moms

*Lærervejledningen kan hentes gratis på [www.sikkertrafik.dk/materialer](http://www.sikkertrafik.dk/materialer)*

\_\_\_\_\_  
klasse      Læreren's initialer

## Der er sket en ulykke

"Der er sket en ulykke" er en historie om en trafikulykke. Den handler om en pige, der er kommet til skade på vej til skole. Børnene i historien fortæller deres lærer om ulykken, og hele klassen taler om, hvad man skal passe på i trafikken.

Historien læses både fælles i den store bog og i den lille bog, som børnene kan tage med hjem og læse sammen med forældrene. Lærervejledningen har flere forslag til, hvordan I kan arbejde sammen om emnet. Der er oplæg til bl.a. at skrive, spille, tegne, lave formbøger eller lave trafikdagbog.

Elevopgaver, forældrebrev samt lærervejledning kan hentes gratis på [www.sikkertrafik.dk/materialer](http://www.sikkertrafik.dk/materialer)

### ► Materialet består af:

- Stor bog til læreren
- Lille bog til eleverne



## Vaks på vejen

Dvd'en "Vaks på vejen" handler om hunden Vaks og hans to menneskevenner Kaj og Gertrud. Gertrud er voksen, men tænker sig ikke altid om i trafikken. Med baggrund i historien om Vaks og hans venner fortæller en række børn, hvad de synes, man skal holde øje med, når man er til fods i trafikken. Børnene er eksperter i børnehøjde. Filmen skal følges op med samtale og gåture ude i trafikken. Den er oplagt at bruge sammen med "Gåprøven".

Lærervejledningen til "Vaks på vejen" kan hentes gratis på [www.sikkertrafik.dk/materialer](http://www.sikkertrafik.dk/materialer)

### ► Materialet består af:

- Dvd'en "Vaks på vejen"



Jeg skal bestille materialer til næste års færdselsundervisning. Jeg vil derfor bede dig udfylde bestillingssedlen. Jeg skal have den tilbage senest den \_\_\_\_\_  
Jeg sørger for en samlet bestilling af materialer og giver besked, når materialerne er ankommet.

Med venlig hilsen

Færdselskontaktlærer

\_\_\_\_\_ stk. "Der er sket en ulykke" – lille bog (20 s.): 17,00 kr. + moms

\_\_\_\_\_ stk. "Der er sket en ulykke" – stor bog (20 s.): 200,00 kr. + moms

\_\_\_\_\_ stk. "Der er sket en ulykke" klassesæt til 25 elever (25 små bøger + en stor bog): 540,00 kr. + moms

Elevopgaver, forældrebrev samt lærervejledning kan hentes gratis på [www.sikkertrafik.dk/materialer](http://www.sikkertrafik.dk/materialer)

\_\_\_\_\_ stk. "Vaks på vejen" (dvd): 150,00 kr. + moms  
Filmen er produceret af Vejdirektoratet og Rådet for Sikker Trafik.

Lærervejledningen til "Vaks på vejen" kan hentes gratis på [www.sikkertrafik.dk/materialer](http://www.sikkertrafik.dk/materialer)

\_\_\_\_\_ klasse \_\_\_\_\_ Lærers initialer

## Den lille cyklistprøve

I slutningen af indskolingens begynder mange elever så småt at færdes alene på cykel. Det er forskelligt, hvad eleverne kan, men de fleste behøver stadig træning af manøvrerfærdigheder og viden om færdselsreglerne. For at både elever, forældre og lærere kan få en fornemmelse af, præcis hvad den enkelte skal arbejde med, bliver eleverne testet i grundforløbs andet materiale "Den lille cyklistprøve." Vi anbefaler, at eleverne som optakt til "Den lille cyklistprøve" arbejder med elevhæftet "På cykeltur med klassen" (se nedenfor).

Forældrebrev, diplom, foto og piktogrammer kan hentes gratis på [www.sikkertrafik.dk/materialer](http://www.sikkertrafik.dk/materialer)

### ► Materialet består af:

- Lærervejledningen "Den lille cyklistprøve"



Den lille cyklistprøve  
– en lærervejledning til cykellaktiviteter

Del af det anbefalede grundforløb

## På cykeltur med klassen

"På cykeltur med klassen" fortæller historien om en cykeltur med 10 forskellige trafik-situationer, som børnene skal forholde sig til. Eleverne løser opgaverne i hæftet, og dernæst afprøver de forskellige cyklistmanøvrer på en lukket bane i forbindelse med "Den lille cyklistprøve." Arbejdet med hæftet afsluttes med en teoriprøve, som eleverne udfylder sammen med deres forældre.

Lærervejledningen kan du hente gratis på [www.sikkertrafik.dk/materialer](http://www.sikkertrafik.dk/materialer). Når du bestiller "På cykeltur med klassen", modtager du automatisk samme antal af forældreprecen "Sikker på cykel" (se side 8).

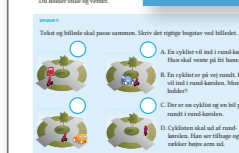
### ► Materialet består af:

- Elevhæftet "På cykeltur med klassen"
- Forældreprecen "Sikker på cykel"



På cykeltur med klassen

I en rundkørsel  
Du cykler i en rundkørsel. Her er en rundkørsel. Der er høj terræn med rundkørslen. Det betyder, at du skal sænke og sænke.  
En bil er på vej rundt.  
Du holder stille og venter.



Jeg skal bestille materialer til næste års færdselsundervisning. Jeg vil derfor bede dig udfylde bestillingssedlen. Jeg skal have den tilbage senest den \_\_\_\_\_  
Jeg sørger for en samlet bestilling af materialer og giver besked, når materialerne er ankommet.

Med venlig hilsen

Færdselskontaktlærer

\_\_\_\_\_ stk. "Den lille cyklistprøve" (lærervejledning): 40,00 kr. + moms

Forældrebrev, diplom, foto og piktogrammer kan hentes gratis på [www.sikkertrafik.dk/materialer](http://www.sikkertrafik.dk/materialer)

\_\_\_\_\_ stk. "På cykeltur med klassen" (24 s., elevhæfte): 10,00 kr. + moms

Lærervejledningen kan du hente på [www.sikkertrafik.dk/materialer](http://www.sikkertrafik.dk/materialer)

\_\_\_\_\_ klasse \_\_\_\_\_ Lærers initialer

## Sikker på cykel

Pjecen "Sikker på cykel" indeholder gode råd og vejledning til forældre med børn, der skal til at cykle på egen hånd i trafikken.

### ► I pjecen kan forældrene læse om:

- Hvad de skal være opmærksomme på, når deres børn skal cykle alene
- Hvordan de vælger den rigtige cykel
- Cyklens lovpligtige udstyr
- Idéer til fortsat cykeltræning med barnet
- Nyttig viden om brug af cykelhjelm

Pjecen er gratis og bliver automatisk sendt med, når du bestiller "På cykeltur med klassen" (se side 7). Du kan også bestille pjecen separat og f.eks. uddele den på et forældremøde. Se hvordan du bestiller pjecer på side 28.

### ► Materialet består af:

- Pjecen "Sikker på cykel"



## Vaks på cykel

Dvd'en "Vaks på cykel" handler om hunden Vaks, som er gode venner med drengen Kaj. Da Kajs cykel bliver stjålet, hjælper Vaks med at finde tyven. Vaks tænker højt om trafikken, så vi får både iagttagelser, regler og forholdsregler serveret på en sjov måde. Filmen skal følges op med samtaler og ture i trafikken. Den kan også være et oplæg på et forældremøde, hvor I snakker om cykling og trafikikkerhed.

Lærervejledningen kan hentes på [www.sikkertrafik.dk/materialer](http://www.sikkertrafik.dk/materialer)

### ► Materialet består af:

- Dvd'en "Vaks på cykel"



Jeg skal bestille materialer til næste års færdselsundervisning. Jeg vil derfor bede dig udfylde bestillings-sedlen. Jeg skal have den tilbage senest den \_\_\_\_\_  
Jeg sørger for en samlet bestilling af materialer og giver besked, når materialerne er ankommet.

Med venlig hilsen

Færdselskontaktlærer

"Sikker på cykel" sendes automatisk med, når du bestiller "På cykeltur med klassen" (se side 7). Pjecen kan også bestilles separat, så betaler du et ekspeditionsgebyr. Se side 28 for bestilling af pjecer.

\_\_\_\_\_ stk. **"Vaks på cykel"** (dvd): 150,00 kr. + moms  
Filmen er produceret af Vejdirektoratet og Rådet for Sikker Trafik  
*Lærervejledningen kan hentes på [www.sikkertrafik.dk/materialer](http://www.sikkertrafik.dk/materialer)*


\_\_\_\_\_ klasse \_\_\_\_\_ Lærere's initialer

## På 2 hjul

"På 2 hjul" er et tværfagligt materiale, som giver mulighed for at arbejde videre med cyklen efter "Den lille cyklistprøve". I kan lave en lang række forskellige aktiviteter med cyklen i centrum, f.eks. praktiske øvelser, læse, lave forsøg og diskutere emner som skyld, ansvar, sikkerhed og regler. De fem faghæfter kan bruges i et tværfagligt samarbejde, men kan også sagtens bruges alene.

### ► Materialet består af:

- En stor plakat til klassen
- Dvd'en "På 2 hjul"
- Lærervejledning
- Fem forskellige hæfter til fagene matematik, kristendom, natur/teknik, engelsk og dansk



## Minihjelm

Vis eleverne og deres forældre, hvor stor forskel en cykelhjelm kan gøre på en ny og anderledes måde. Hjelmen er god at bruge i 4. klasse, hvor nogle overvejer at smide hjelmen.

Placér et æg i "Minihjelmen" og lad begge dele falde mod et hårdt underlag. Så kan I nemt se, at hjelmen er god til at beskytte noget, som er meget skrøbeligt. Bruger du "Minihjelmen" i undervisningen eller til et forældremøde, træder effekten ved at bruge cykelhjelm tydeligt frem.

### ► Materialet består af:

- Minihjelm af flamingo



Jeg skal bestille materialer til næste års færdselsundervisning. Jeg vil derfor bede dig udfylde bestillings-sedlen. Jeg skal have den tilbage senest den \_\_\_\_\_  
Jeg sørger for en samlet bestilling af materialer og giver besked, når materialerne er ankommet.

Med venlig hilsen

Færdselskontaktlærer

- \_\_\_\_\_ stk. **"På 2 hjul"** dvd med to film, én til eleverne (13 min.) og én til lærerne (14 min.): 150,00 kr. + moms
- \_\_\_\_\_ stk. **"På 2 hjul"** plakat (84\*59 cm): 30,00 kr. + moms
- \_\_\_\_\_ stk. **"På 2 hjul"** faghæfte til dansk (12 s.): 7,00 kr. + moms
- \_\_\_\_\_ stk. **"På 2 hjul"** faghæfte til natur/teknik (8 s.): 7,00 kr. + moms
- \_\_\_\_\_ stk. **"På 2 hjul"** faghæfte til kristendom (12 s.): 7,00 kr. + moms
- \_\_\_\_\_ stk. **"På 2 hjul"** faghæfte til engelsk (16 s., engangshæfte): 4,00 kr. + moms
- \_\_\_\_\_ stk. **"På 2 hjul"** faghæfte til matematik (8 s., engangshæfte): 2,50 kr. + moms
- \_\_\_\_\_ stk. **"På 2 hjul"** pakke med et eksemplar af alle materialerne: 200,00 kr. + moms
- \_\_\_\_\_ stk. **"På 2 hjul"** lærervejledning: 40,00 kr. + moms
- \_\_\_\_\_ stk. **Minihjelm:** 125,00 kr. + moms

\_\_\_\_\_ klasse \_\_\_\_\_ Lærere's initialer

## Kilometermanden – og andre historier

En række danske børnebogsforfattere, bl.a. Thorstein Thomsen, Charlotte Blay og Louis Jensen, har skrevet trafikhistorier til børn i 4.-6. klasse. Historierne handler om trafikoplevelser og fantasier og tanker om trafik. Der er flotte illustrationer til hver tekst.

Antologien er ikke trafikundervisning i sig selv. Men bogen kan bruges i dansktime, som et supplement til undervisning i færdsel.

► **Materialet består af:**

- Antologien "Kilometermanden – og andre historier"



## Bare 2 cm flamingo


"Jeg må hellere sige det med det samme. Det var en trafikulykke. Et sammenstød mellem en lastbil og en cyklist. En rigtig ulykke. Den var så "ulykkelig", som den næsten kunne blive. Det var nemlig slet ikke, fordi Michael kørte som en vanvittig. Han lå ikke og svingede ind og ud mellem bilerne. Han havde begge hænder på cykelstyret og alt det der".  
*Citat fra begyndelsen af "Bare 2 cm flamingo"*

Hovedbudskabet i bogen "Bare 2 cm flamingo" er, at det redder liv at bruge cykelhjelme. Bogen rummer dog meget mere end det alvorlige budskab. Den fortæller også om, hvilken sjov dreng Michael var, og hvordan en ganske almindelig, varm og glad familie reagerer på en forfærdelig ulykke.

Bogen er velegnet i tematiske sammenhænge om f.eks. døden eller søskendeforhold eller den kan bruges som frilæsnings- eller højtlysningsbog.

► **Materialet består af:**

- Bogen "Bare 2 cm flamingo"



Jeg skal bestille materialer til næste års færdselsundervisning. Jeg vil derfor bede dig udfylde bestillingssedlen. Jeg skal have den tilbage senest den \_\_\_\_\_  
Jeg sørger for en samlet bestilling af materialer og giver besked, når materialerne er ankommet.

Med venlig hilsen

\_\_\_\_\_ Færdselskontaktlærer

\_\_\_\_\_ stk. "Kilometermanden – og andre historier" (antologi, 77 s.): 60,00 kr. + moms  
\_\_\_\_\_ stk. "Bare 2 cm flamingo" (roman, 118 s.): 75,00 kr. + moms

\_\_\_\_\_ klasse \_\_\_\_\_ Lærers initialer

## Cyklistprøven

De fleste skoler afholder hvert år cyklistprøve for 6. klasserne. Det er en god måde at nå trinmålene for emnet færdselslære efter 6. klassetrin. Prøven er både teoretisk og praktisk, og den er en naturlig afslutning på et undervisningsforløb om cykelregler og adfærd på cykel.

Cyklistprøven bør afholdes i samarbejde med politiet. Vi anbefaler, at eleverne som optakt til cyklistprøven arbejder med elevhæftet "Sikker cyklist – sådan!" (se side 12).

► **Nyt materiale til næste år**

Glæd dig til foråret 2011, for der kommer der nyt cyklistprøvemateriale. Det kan du bestille i næste års materialeoversigt.

► **Materialet består af:**

- "Sådan laves cyklistprøven" (lærervejledning)
- Teoriprøve A + facitliste
- Teoriprøve B + facitliste
- Teoriprøve C + facitliste (forbeholdt politiet)
- Tjek cyklen
- Startliste
- Kontrolliste
- Deltagerbevis
- Cykelkontrolbog
- Årets godkendelsesmærker
- Diplom til finalen

Hvis I vil have jeres egne veste til den praktiske prøve, kan I købe dem på sikkertrafik.dk/materialer.

Glæd dig til foråret 2011, for der kommer der nyt cyklistprøvemateriale. Det kan du bestille i næste års materialeoversigt.



Jeg skal bestille materialer til næste års færdselsundervisning. Jeg vil derfor bede dig udfylde bestillingssedlen. Jeg skal have den tilbage senest den \_\_\_\_\_  
Jeg sørger for en samlet bestilling af materialer og giver besked, når materialerne er ankommet.

Med venlig hilsen

\_\_\_\_\_ Færdselskontaktlærer

Materialet til cyklistprøven er gratis, du skal blot anføre det antal elever, der deltager fordelt på antal klasser. Bestil materialet to til tre uger før, du skal bruge det. Aftal med politiet, hvem der bestiller materialet.

Antal elever \_\_\_\_\_

Antal klasser \_\_\_\_\_

\_\_\_\_\_ klasse \_\_\_\_\_ Lærers initialer

## Sikker cyklist – sådan!

Hvordan vedligeholder du din cykel? Hvad siger reglerne om cykeludstyr? Hvordan forudser, vurderer og handler du, så du ikke bliver kørt ned?

Hæftet "Sikker cyklist – sådan!" er cyklisternes svar på bilisternes teoribog. Den er et godt værktøj, når I skal forberede jer på både den teoretiske og praktiske del af "Cyklistprøven".

"Sikker cyklist – sådan!" indeholder bl.a. en teori-forprøve, så I sammen med eleverne kan forberede jer på "Cyklistprøven".

### ► Materialet består af:

- Elevhæftet "Sikker cyklist – sådan!"
- Lærervejledning til "Sikker cyklist – sådan!"



## Cyklistkursus

Vejcentrene, kommunerne og AMU/EUC samarbejder mange steder i landet om at tilbyde et særligt cyklistkursus for elever i 5. eller 6. klasse. Kurset giver eleverne praktisk erfaring med blandt andet højresvingende lastbilers blinde vinkler. Det er vigtige erfaringer, som eleverne kan tage med sig ud i trafikken, og som kan være med til, at de undgår de uhyggelige højresvingsulykker. Ring til din kommune for at høre nærmere.

Jeg skal bestille materialer til næste års færdselsundervisning. Jeg vil derfor bede dig udfylde bestillingssedlen. Jeg skal have den tilbage senest den \_\_\_\_\_  
Jeg sørger for en samlet bestilling af materialer og giver besked, når materialerne er ankommet.

Med venlig hilsen

\_\_\_\_\_  
Færdselskontaktlærer

\_\_\_\_\_ stk. **"Sikker cyklist – sådan!"** (elevhæfte 24 s. + lærervejledning):  
10,00 kr. + moms

\_\_\_\_\_  
klasse      Lærers initialer

## Drengen der ikke kunne blive bange

Filmen "Drengen der ikke kunne blive bange" er et moderne eventyr. Den handler om drengen Nikolaj, som ikke kan blive bange. Han drømmer, og mange ting væver sig ind i hans drømme. Bl.a. udsætter en mærkelig dommer ham for tre prøver i trafikken, som han skal bestå.

"Drengen der ikke kunne blive bange" tematiserer trafik og er beregnet som optakt til "Cyklistprøven".

### ► Vi anbefaler følgende forløb op til "Cyklistprøven":

- Vis filmen og brug nogle af ideerne fra lærervejledningen
- Arbejd med hæftet "Sikker cyklist – sådan!"
- Planlæg og gennemfør den teoretiske og praktiske cyklistprøve

Lærervejledning kan hentes gratis på [www.sikkertrafik.dk/materialer](http://www.sikkertrafik.dk/materialer).

Transparenterne kan hentes gratis som pdf på [www.sikkertrafik.dk/materialer](http://www.sikkertrafik.dk/materialer)

### ► Materialet består af:

- Dvd'en "Drengen der ikke kunne blive bange"
- Lærervejledning inkl. tre transparenter til "Drengen der ikke kunne blive bange"



Jeg skal bestille materialer til næste års færdselsundervisning. Jeg vil derfor bede dig udfylde bestillingssedlen. Jeg skal have den tilbage senest den \_\_\_\_\_  
Jeg sørger for en samlet bestilling af materialer og giver besked, når materialerne er ankommet.

Med venlig hilsen

\_\_\_\_\_  
Færdselskontaktlærer

\_\_\_\_\_ stk. **"Drengen der ikke kunne blive bange"** (dvd, 17 min.) inkl. lærervejledning og tre transparenter: 150,00 kr. + moms

\_\_\_\_\_ stk. **"Drengen der ikke kunne blive bange"** lærervejledning inkl. tre transparenter: 10,00 kr. + moms

Lærervejledning kan hentes gratis på [www.sikkertrafik.dk/materialer](http://www.sikkertrafik.dk/materialer).  
Transparenterne kan hentes gratis som pdf på [www.sikkertrafik.dk/materialer](http://www.sikkertrafik.dk/materialer)

\_\_\_\_\_  
klasse      Lærers initialer

## Trafik Tjekket

Mange tror, at det er vold, alkohol og stoffer, der primært koster de unge mennesker livet – men det er i virkeligheden trafikulykker.

### Hvorfor bruge "Trafik Tjekket"?

Skolen skal være med til at ruste eleverne til at færdes sikkert i trafikken. De ældste elever kender allerede færdselsreglerne, men der er brug for, at de diskuterer ansvarlighed, risiko og konsekvenser af valg. Det hjælper "Trafik Tjekket" med, og det er vores fjerde og sidste evaluerende prøve, som viser om eleverne lever op til de trinmål, der er for færdselslære i 9. klasse.

### Alle de andre gør det

Hvad, de andre mener, er vigtigt for de unge. "Trafik Tjekket" er bygget op omkring, at eleverne i høj grad orienterer sig mod hinanden i deres valg. Først testes elevernes egne holdninger, dernæst testes deres formodninger om, hvad klassekammeraterne mener om forskellige trafiktemaer. Testen sætter fokus på, at eleven og hans eller hendes kammerater i virkeligheden har mest lyst til at træffe de gode valg. Derigennem får eleverne øjnene op for, at de andre i virkeligheden ikke er vildere eller modigere end dem selv.

Lærervejledning, forældrebreve og overlevelsstrategi kan hentes gratis på [www.trafiktjekket.dk](http://www.trafiktjekket.dk) – log på med dit UNI-login.

### ► Materialet består af:

- Et elevhæfte med dansk og samfundsfaglige vinkler på trafikemnet
- En webbaseret test, som giver elever og lærere umiddelbar feedback, når testen er gennemført
- En konkret overlevelsstrategi, som afslutter forløbet
- Et forældrebræve
- En lærervejledning



Del af det anbefalede grundforløb

Trafiktjekket er et materiale, som med meget stor sandsynlighed vil skabe både en hed og konstruktiv debat i den 9. klasse, det henvender sig til [...]

Materialet er meget gennemarbejdet, og det skulle nok kunne engagere brugerne, så det kan bestemt anbefales.

Jens Lyhne,  
anmeldelse i Folkeskolen marts 2009

Jeg skal bestille materialer til næste års færdselsundervisning. Jeg vil derfor bede dig udfylde bestillingssedlen. Jeg skal have den tilbage senest den \_\_\_\_\_  
Jeg sørger for en samlet bestilling af materialer og giver besked, når materialerne er ankommet.

Med venlig hilsen

Færdselskontaktlærer

\_\_\_\_\_ stk. "Trafik Tjekket" (elevhæfte): 12,00 kr. + moms

\_\_\_\_\_ stk. "Trafik Tjekket" (lærervejledning): 10,00 kr. + moms

*Kan også hentes gratis på [www.trafiktjekket.dk](http://www.trafiktjekket.dk) – log på med dit UNI-login*

\_\_\_\_\_ stk. "Trafik Tjekket" (klassesæt med 25 elevhæfter + lærervejledning): 288,00 kr. + moms

\_\_\_\_\_ klasse \_\_\_\_\_ Lærers initialer

## Trafikliv-avisen

Eleverne i udskolingen står over for de ti farligste år i trafikken. Dem skal de rustes til at klare. Og her spiller trafikundervisningen i udskolingen en meget vigtig rolle.

Arbejdet med undervisningsavisen "Trafikliv" ruste eleverne til at træffe sikre valg i trafikken og giver dem indblik i de gode oplevelser, der venter dem i trafikken, hvis de færdes med omtanke.

"Trafikliv" kan bruges i mange fag bl.a. dansk og samfundsfag, og på [www.trafikliv.dk](http://www.trafikliv.dk) er der videoer, opgaver og flere tekster, I kan bruge til afgangsprøven.

I uge 41 modtager skoler med udskoling automatisk og gratis "Trafikliv".

I 2009 bragte "Trafikliv" bl.a. historien om 18-årige Nikolaj, der kørte galt og blev lam, og om Nicolai, der cyklede jorden rundt.

"Trafikliv" udvikles i samarbejde med Politiken.

### ► Materialet består af:

- Gratisavisen "Trafikliv"
- Hjemmesiden [www.trafikliv.dk](http://www.trafikliv.dk)



Alle skoler med udskolingsklasser får automatisk og gratis tilsendt "Trafikliv" i uge 41.

Teksterne i avisen kan opgives som sagprosa til afgangsprøven.



## Nanna og Peter

Peter og Sebastian er bedste venner. Men deres venskab sættes på en prøve, da Peter forelsker sig i Nanna. Forelskelsen gør ondt, da Peter finder ud af, at Nanna måske ser en anden. En aften tager de to venner til fest i et sommerhus, men aftenen ender galt...

"Nanna og Peter" er en debatfilm om unges liv med forelskelser, fester, fart og knallerter. Men den viser også, hvordan man som ung ikke altid tager de rigtige beslutninger.

### Dvd'en indeholder:

- Filmen om Nanna og Peter
- Trafiksituationer og tests til klasseundervisning
- Interviews med fire personer, som alle har haft en trafikulykke tæt inde på livet
- Lærervejledning

Se en forsmag på filmen og få flere oplysninger på [www.sikkertrafik.dk/nannaogpeter](http://www.sikkertrafik.dk/nannaogpeter)



Jeg skal bestille materialer til næste års færdselsundervisning. Jeg vil derfor bede dig udfylde bestillings-sedlen. Jeg skal have den tilbage senest den \_\_\_\_\_

Jeg sørger for en samlet bestilling af materialer og giver besked, når materialerne er ankommet.

Med venlig hilsen

\_\_\_\_\_  
Færdselskontaktlærer

\_\_\_\_\_ stk. **Nanna og Peter** (dvd, 18 min.): 300,00 kr. + moms

\_\_\_\_\_  
klasse      Lærere's initialer

## Hajtænder og himmelfærd – fortællinger i bakspejlet

En række danske forfattere har skrevet om trafik for 8.-9. klasse. Teksterne indgår i en spændende illustreret antologi, hvor forfatterne bidrager med hver deres personlige indfaldsvinkel til emnet. Blandt forfatterne er bl.a. Naja Marie Aidt, Bent Haller, Bo Green Jensen og Klaus Rifbjerg.

### Materialet består af:

- Antologien "Hajtænder og himmelfærd – fortællinger i bakspejlet"



"Selv om novellerne overhovedet ikke beskæftiger sig med færdselsregler, fysiske love og moralbegreber, er jeg overbevist om, at der virkelig bliver sat noget i gang i hovederne på eleverne [...] virkelig gulf for dansk-, medie- og kommunikationslærere"

Anmeldelse i SKOLEBIBLIOTEKET

Jeg skal bestille materialer til næste års færdselsundervisning. Jeg vil derfor bede dig udfylde bestillings-sedlen. Jeg skal have den tilbage senest den \_\_\_\_\_

Jeg sørger for en samlet bestilling af materialer og giver besked, når materialerne er ankommet.

Med venlig hilsen

\_\_\_\_\_  
Færdselskontaktlærer

\_\_\_\_\_ stk. **"Hajtænder og himmelfærd – fortællinger i bakspejlet"** (antologi, 136 s.): 125,00 kr. + moms

\_\_\_\_\_  
klasse      Lærere's initialer

## Få et GRATIS besøg af Sikker Trafik LIVE

Sikker Trafik LIVE er det nye navn for det, der tidligere var kendt som et trafikinformatørbesøg. Trafikinformatørerne er nu en del af Rådet for Sikker Trafik og er blevet ambassadører for Sikker Trafik LIVE.

### Ambassadørerne fortæller deres personlige historie

Ambassadørerne er mennesker, der lever med en synlig skade efter en trafikulykke. De tager ud på skoler og fortæller deres personlige historie. Historien handler om ulykken og om at leve et helt andet liv, end man havde forestillet sig. Budskabet til eleverne er enkelt: Gør alt, hvad du kan for, at det ikke skal ske for dig eller dine venner.



Gennem involvering, dialog og en ærlig og ligefrem kommunikation får dine elever indblik i konsekvenserne af en alvorlig trafikulykke. Hvordan skete ulykken, hvordan kunne den være undgået, og hvilke konsekvenser har det for mit liv?

Se videoklip, reaktioner og inspiration til undervisningen på [www.sikkertrafik.dk/live](http://www.sikkertrafik.dk/live)



### Bestil et besøg

Ring eller skriv til din lokale ambassadør for Sikker Trafik LIVE. Se kontaktinformationer på [www.sikkertrafik.dk/live](http://www.sikkertrafik.dk/live)

Du kan også kontakte Gitte Hemmingsen, Rådet for Sikker Trafik på telefon 26 12 16 49 eller 39 16 39 38, eller du kan skrive på [gh@sikkertrafik.dk](mailto:gh@sikkertrafik.dk)



Skolepatruljerne (SP'erne) sørger for, at deres kammerater kommer sikkert i skole. De er rollemodeller for trafiksikkerhed over for kammerater, forældre og andre trafikanter. Ved at være SP'er lærer eleverne gode trafikvaner og ansvarlighed for andre i en tidlig alder.

### Skolepatruljen er fundamental for arbejdet med trafiksikkerhed

"Tænk på alle de elever, forældre og trafikanter, der hver morgen møder en patrulje og bliver husket på, at vi er sammen i trafikken. Skolepatruljen er et fundamentalt element i det danske trafiksikkerhedsarbejde," udtaler Mogens Wilbert, vicedirektør i Rådet for Sikker Trafik.

### Fakta om skolepatruljerne:

- Skolepatruljerne har eksisteret siden 1949
- Knap halvdelen af landets skoler har skolepatrulje – det er i alt omkring 20.000 SP'ere
- En skolepatrulje bærer uniform og patruljerer på skolevejen, der hvor det kan være farligt for eleverne at færdes
- Kommunalbestyrelsen beslutter efter samråd med skolen og politiet at oprette en skolepatrulje
- Skolen skal have en SP-instruktør, som fører dagligt tilsyn. Instruktøren, som typisk er færdselskontaktlæreren, uddanner SP'erne, ofte i samarbejde med politiet.

Læs mere om skolepatruljerne på [www.sikkertrafik.dk/skolepatrulje](http://www.sikkertrafik.dk/skolepatrulje)

## SP-uddannelse

Materialet til SP-uddannelsen giver dine elever en masse praktiske øvelser og grundig oplæring, inden de skal ud at begå sig som skolepatrulje i trafikken.

Materialet er gratis, og din skole behøver kun ét sæt, da det er nemt at kopiere. Du kan bruge det, som det er, eller du kan give det eget præg ved at tilføje billeder eller tekst, der passer til jeres skole, lokalområde og skolepatrulje.

Du kan også få brug for ID-kort, diplomer eller SP-beviser, som du kan give til de elever, som stopper som SP'ere. De kan også hentes gratis på [www.sikkertrafik.dk/materialer](http://www.sikkertrafik.dk/materialer)

### ► Materialet består af:

- Lærervejledning
- Kopisider til eleverne
- ID-kort
- Diplomer
- SP-beviser



Jeg skal bestille materialer til næste års færdselsundervisning. Jeg vil derfor bede dig udfylde bestillings-sedlen. Jeg skal have den tilbage senest den \_\_\_\_\_  
Jeg sørger for en samlet bestilling af materialer og giver besked, når materialerne er ankommet.

Med venlig hilsen

\_\_\_\_\_  
Færdselskontaktlærer

\_\_\_\_\_ stk. **SP-diplom** (når udd. er gennemgået): 1,00 kr. + moms

\_\_\_\_\_ stk. **SP-bevis** (ved fratræden): 1,00 kr. + moms

\_\_\_\_\_ stk. **SP-ID-kort**, inkl. etui: 2,00 kr. + moms

**SP-færdselsloven:** Uddrag af Færdselsloven med de kapitler, som er relevante for skolepatruljer samlet i et lille hæfte, kan hentes gratis på [www.sikkertrafik.dk/skolepatrulje](http://www.sikkertrafik.dk/skolepatrulje)

**"SP-uddannelse":** Bestil et mastersæt ved at kontakte ekspeditionen i Rådet for Sikker Trafik på 39 16 39 28 eller download materialet på [www.sikkertrafik.dk/materialer](http://www.sikkertrafik.dk/materialer)

\_\_\_\_\_  
klasse      Lærere's initialer

## Obligatorisk udstyr

### Håndskilt

Håndskiltet er lavet i en solid udgave og er beklædt med refleksmateriale. Det kan ses tydeligt i alle former for belysning.

### Sikkerhedsvest

Vesten er lavet i kraftigt gult materiale, som kan ses i al slags vejr. På vesten er der svejset refleksstriber, og refleksmaterialet er af samme kvalitet som f.eks. politiet bruger. Vesten kan indstilles, så den passer alle, og kan vaskes ved 30°.

Der kommer snart nyt udstyr til skolepatruljerne. Vi forventer, det ligger klar i starten af det nye skoleår. Vi informerer om de nye materialer, når de er klar.

## Andet udstyr

### Regnslag

Regnslaget er i kraftig polyurethan/nylon, og er garanteret vandtæt. Der er hvide, reflekterende striber på regnslaget. Regnslaget passer alle, og kan vaskes ved 30°.

### Kasket med SP-logo

Kasketten kan bruges som gave til SP'erne. Den er lavet i bomuld og behagelig at have på. Den må også bruges i fritiden eller på ture.

### Vest til SP-instruktør

Vesten er fremstillet af et tyndere materiale end SP-vesten. Den må ikke bruges som SP-udstyr.

### SP-emblem

Emblemet er udført i messing og kan bruges som gave eller præmie.



Jeg skal bestille materialer til næste års færdselsundervisning. Jeg vil derfor bede dig udfylde bestillings-sedlen. Jeg skal have den tilbage senest den \_\_\_\_\_  
Jeg sørger for en samlet bestilling af materialer og giver besked, når materialerne er ankommet.

Med venlig hilsen

\_\_\_\_\_  
Færdselskontaktlærer

\_\_\_\_\_ stk. **SP-håndskilt:** 200,00 kr. + moms

\_\_\_\_\_ stk. **SP-vest:** 145,00 kr. + moms

\_\_\_\_\_ stk. **SP-emblem:** 7,00 kr. + moms

\_\_\_\_\_ stk. **SP-regnslag:** 300,00 + moms

\_\_\_\_\_ stk. **SP-kasket:** 20,00 kr. + moms

\_\_\_\_\_ stk. **SP-instruktørvest:** 50,00 kr. + moms

\_\_\_\_\_  
klasse      Lærere's initialer

## Det lille kørekort

Lad eleverne fortsætte cykelaktiviteterne på deres fritidshjem eller SFO med "Det lille Kørekort". Her får eleverne chancen for at kaste sig ud i sjove øvelser eller aktiviteter på deres cykler, mens de samtidig bliver mere sikre i trafikken.

"Det Lille Kørekort" er beregnet til at foregå i elevernes fritid – ikke i skoletiden. Det er derfor fritidshjem eller SFO, der skal bestille materialet. Det er vigtigt, at vi kender antallet af deltagere, så der er materiale til alle.

Hvis I er med for første gang, skal I købe startpakken. Med den får I masser af materiale og sjove øvelser. Hvis I har været med før, kan I nøjes med at bestille 2010-pakken. Med den får I bl.a. nye kørekort og klistermærker.

### ► Startpakken består af:

- Vejledning med masser af øvelser og lege
- Dvd med Peter Frödin og Hella Joof som politibetjentene Bruno og Niller
- Brev til cykelhandleren
- Kørekort til alle børnene
- Klistermærker til alle børnene
- Fem plakater
- 10 trafikskilte
- Minicykelhjelm
- Klæber til at hænge op i SFO'en, når I har taget Det Lille Kørekort



Det er fritidshjem eller SFO, der skal bestille materialet. Orienter derfor lederen af SFO eller fritidshjem om dette tilbud.

\_\_\_\_\_ stk. **"Det Lille Kørekort"** (startpakke): 360,00 kr. + moms  
*Hvis I er med for første gang, skal I købe startpakken. Med den får I masser af materiale og sjove øvelser.*

\_\_\_\_\_ stk. **"Det Lille Kørekort"** (2010-pakke): 120,00 kr. + moms  
*Hvis I har været med før, kan I nøjes med at bestille 2010-pakken. Med den får I bl.a. nye kørekort og klistermærker.*

Antal deltagere \_\_\_\_\_  
 Det er vigtigt, at vi kender antallet af deltagere, så der er materiale til alle.

\_\_\_\_\_ SFO/fritidshjem

\_\_\_\_\_ Pædagogens navn

## Plakatserie (0. klasse)

Plakatserien består af fire trafikplakater – én for hver årstid. Hver plakat lægger op til både snak og forskellige aktiviteter omkring de medfølgende klippe-klister-ark. Lærervejledningen giver ideer til, hvordan plakaterne kan bruges.



## Adfærdsel – store børn underviser små (3. og 8. klasse)

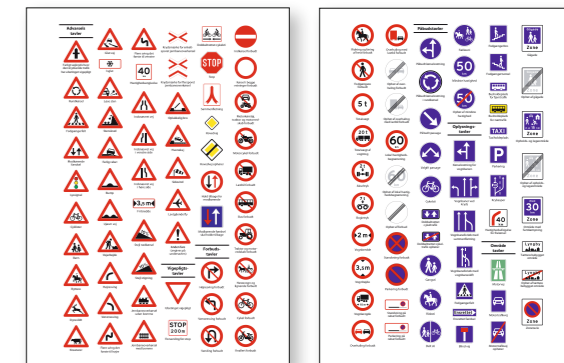
Når elever i 8. klasse selv har ansvar for at undervise de små i 3. klasse, kan det være nemmere at få dem engageret i færdselslære.



## Færdselstavler

I kan få færdselstavlerne i forskellige udgaver:

- En plakat i A4-størrelse med henholdsvis advarselstavler og påbudstavler trykt på hver side
- En større plakat med de 18 mest almindelige trafikskilte
- To ekstra store tavler



Jeg skal bestille materialer til næste års færdselsundervisning. Jeg vil derfor bede dig udfylde bestillings-sedlen. Jeg skal have den tilbage senest den \_\_\_\_\_  
 Jeg sørger for en samlet bestilling af materialer og giver besked, når materialerne er ankommet.

Med venlig hilsen

\_\_\_\_\_ Færdselskontaktlærer

\_\_\_\_\_ stk. **Plakatserie** (62\*85 cm + lærervejledning): 70,00 kr. + moms  
 \_\_\_\_\_ stk. **Færdselstavle A4**: 20,00 kr. + moms  
 \_\_\_\_\_ stk. **Færdselstavle A1** (18 skilte): 100,00 kr. + moms  
 \_\_\_\_\_ stk. **To færdselstavler** (ekstra store) 70\*100 cm: 200,00 kr. + moms

**"Adfærdsel – store børn underviser små"**: hentes gratis på [www.sikkertrafik.dk/materialer](http://www.sikkertrafik.dk/materialer)

\_\_\_\_\_ klasse \_\_\_\_\_ Lærers initialer

## Cyklist på kryds og tværs (5. klasse)

Vil I sætte fokus på eleverne som cyklister i en tværfaglig emneuge? Så er "Cyklist på kryds og tværs" en oplagt mulighed. Materialet kombinerer fagene dansk, idræt, natur/teknik og matematik.

Elevernes hæfter sætter fokus på cyklen og trafikken gennem opgaver og aktiviteter. De kan f.eks. registrere deres færden i trafikken og få sjove fakta om cyklen. Lærervejledningen introducerer elevhæfterne og giver ideer til bl.a. planlægning af cykelture, udstillinger, filmoptagelser og forældreaktivitetsdage.

### ► Materialet består af:

- En lærervejledning
- Et læsehæfte
- Et skrivehæfte



Jeg skal bestille materialer til næste års færdselsundervisning. Jeg vil derfor bede dig udfylde bestillingssedlen. Jeg skal have den tilbage senest den \_\_\_\_\_

Jeg sørger for en samlet bestilling af materialer og giver besked, når materialerne er ankommet.

Med venlig hilsen

\_\_\_\_\_ Færdselskontaktlærer

- \_\_\_\_\_ stk. "Cyklist på kryds og tværs" (elevhæfte, 24 s.): 8,00 kr. + moms
- \_\_\_\_\_ stk. "Cyklist på kryds og tværs" (skrivehæfte, 4 s.): 4,00 kr. + moms
- \_\_\_\_\_ stk. "Cyklist på kryds og tværs" (lærervejledning, 32 s.): 40,00 kr. + moms


\_\_\_\_\_ klasse \_\_\_\_\_ Lærere's initialer

## Cyklerne frem – vi skal ud at prøve (7. klasse)

I "Cyklerne frem" skal eleverne ud og arbejde med deres cykler på mange forskellige måder. Derefter kan I arbejde med elevernes erfaringer og refleksioner.

Materialet er et godt supplement til matematik i arbejdet med geometri eller statistik. Materialet kan også bruges i tværfagligt arbejde med trafiksikkerhed i f.eks. dansk, geografi og fysik.


Sidst i hæftet findes en lærervejledning til "Cyklerne frem".



## Færdsel – fare og fascination (8.-9. klasse)

"Færdsel – fare og fascination" er en serie forskellige billeder, der relaterer sig til færdsel. Nogle af billederne er hentet fra kunstens verden, mens andre er fotos eller plakater. Alle billederne er ledsaget af stemningsskabende musik.

Billedserien kan påvirke fantasien, sætte associationer i gang og give nye ideer. Materialet lægger op til tværfagligt samarbejde, f.eks. i dansk, billedkunst og/eller samfundsfag.



Jeg skal bestille materialer til næste års færdselsundervisning. Jeg vil derfor bede dig udfylde bestillingssedlen. Jeg skal have den tilbage senest den \_\_\_\_\_

Jeg sørger for en samlet bestilling af materialer og giver besked, når materialerne er ankommet.

Med venlig hilsen

\_\_\_\_\_ Færdselskontaktlærer

- \_\_\_\_\_ stk. "Cyklerne frem – vi skal ud at prøve" (elevhæfte): 10,00 kr. + moms
- \_\_\_\_\_ stk. "Færdsel – fare og fascination" (dvd, 11 min.): 150,00 kr. + moms

\_\_\_\_\_ klasse \_\_\_\_\_ Lærere's initialer

## Håndbog i færdselsundervisning

Hvordan afvikler du cyklistprøven i 6. klasse? Hvad kan du gøre for at involvere forældrene? Hvilke trafik-aktiviteter kan du inddrage i din undervisning? Disse spørgsmål og meget mere kan du få svar på i "Færdselsundervisning – håndbog til dig der underviser."

Vær opmærksom på, at den seneste udgave er revideret i 2006. Det betyder, at bogen er skrevet før de store reformer, og den henviser derfor til de tidligere amter, politikredse og kommuner. Materialet er stadig en god inspiration til at planlægge færdselsundervisningen. Vi har sat materialet ned med 50 %.




## Børn i trafikken

Hvad kan børn i trafikken? Hvad er svært for dem? Bogen er henvendt til forældre og lærere, som skal træne med børnene. "Børn i trafikken" er en grundbog om børn i skolealderen set i forhold til trafikken. Den kan bruges både som opslagsbog og som vejledning inden for en række temaer. Bogen er sidst revideret i 1997.

### Bogens emner:

- Trafik på godt og ondt
- Hvad kan børn klare i trafikken?
- Trafikmiljøet, skolevejen mm.
- Voksnes ansvar
- Nøgletal om børns færden og risiko i trafikken



## Skole og færdsel

I hæftet "Skole og Færdsel" kan du finde love og regler for bl.a. færdselsundervisning, skolevej og skolepatroljer. Hæftet kan hentes gratis på sikkertrafik.dk/materialer. Hæftet er sidst revideret i 2004.



Jeg skal bestille materialer til næste års færdselsundervisning. Jeg vil derfor bede dig udfylde bestillingssedlen. Jeg skal have den tilbage senest den \_\_\_\_\_

Jeg sørger for en samlet bestilling af materialer og giver besked, når materialerne er ankommet.

Med venlig hilsen

Færdselskontaktlærer

\_\_\_\_\_ stk. **"Færdselsundervisning – håndbog til dig der underviser"**

(A4-mappe) 75,00 kr. + moms

\_\_\_\_\_ stk. **"Børn i trafikken"** (64 s.): 40,00 kr. + moms

\_\_\_\_\_ stk. **"Skole og Færdsel"** 15,00 kr. + moms

Kan hentes gratis på [www.sikkertrafik.dk/materialer](http://www.sikkertrafik.dk/materialer)

\_\_\_\_\_ klasse \_\_\_\_\_ Lærereinitialer

## Ny involverende hjemmeside

I november 2009 fik vi nyt navn, ny visuel identitet og ny hjemmeside. Den nye hjemmeside har mennesket i fokus, fordi vi gerne vil i kontakt med den brede målgruppe, vi kommunikerer til. Det er derfor muligt bl.a. at kommentere på indholdet.

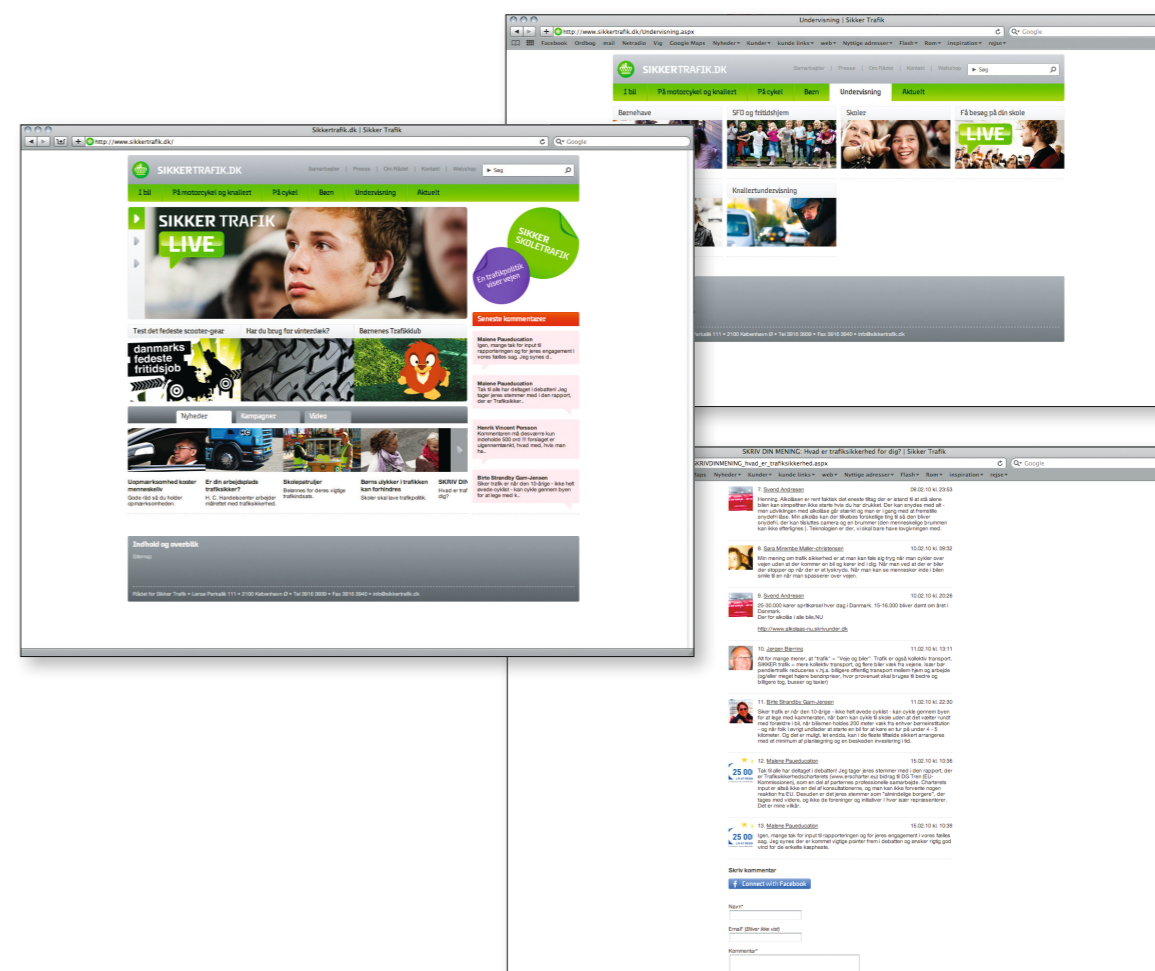
### Find inspiration

På [www.sikkertrafik.dk/undervisning](http://www.sikkertrafik.dk/undervisning) kan du finde mere inspiration til arbejdet med færdsel i folkeskolen. Her kan du også læse mere om de andre tilbud, vi har på undervisningsområdet.

Vi har altid et aktuelt tema eller en aktuel kampagne i fokus på forsiden, som måske kan inspirere dig til yderligere aktiviteter.

I den nye webshop kan du bestille og købe alle materialerne fra denne oversigt. Du kan også læse mere om de materialer, der findes til de forskellige klassetrin, til skolepatroljerne samt til læreren.

Gå ind på [www.sikkertrafik.dk/materialer](http://www.sikkertrafik.dk/materialer).



## Rådet for Sikker Trafik udgiver en bred vifte af pjecer om børn i skolealderen

Du kan bestille eller downloade pjecerne på [sikkertrafik.dk/materialer](http://sikkertrafik.dk/materialer). Pjecerne kan også bestilles ved at ringe på ekspeditionen på telefon 31 16 39 28.

### Styrer I trafikken

Få gode råd til, hvordan I let kommer i gang med trafikpolitik på skolen. Find skabeloner og inspiration til arbejdet på [sikkertrafik.dk/trafikpolitik](http://sikkertrafik.dk/trafikpolitik).

### På vej til skole

Det er en stor dag for både børn og forældre, når børnene starter i skole. Men hvordan træner du bedst skolevejen med dit barn? Spørgsmålene er mange, og du kan få svar på dem i "På vej til skole". Pjecen sendes automatisk ud til skolerne i april måned.

### Foden på egen pedal for første gang

At cykle på egen hånd er en stor oplevelse for børn. Der er dog mange overvejelser en familie skal igennem, inden barnets første tur på cykel. Hvornår? Hvor langt? Alene? Find inspiration i "Foden på egen pedal for første gang."


### Sikker på cykel

Cyklen er et vigtigt transportmiddel for mange børn. I "Sikker på cykel" kan forældre finde gode råd til at vælge den rigtige cykel, og det rigtige sikkerhedsudstyr. Desuden kan de få hjælp til, hvordan de kan træne med barnet i trafikken. Pjecen medsendes automatisk, når du bestiller elevhæftet "På cykeltur med klassen".

Du kan bestille pjecen separat ved at ringe til ekspeditionen. Hvis du bestiller pjecen separat, skal du betale et ekspeditionsgebyr.

### Børn i bilen

I "Børn i bilen" besvares de centrale spørgsmål om seler, placering, sikkerhedsudstyr og godkendelser.



## En komplet færdselssamling

Det er en god idé, at du som færdselskontaktlærer har en komplet samling af Rådet for Sikker Trafiks undervisningsmaterialer. Samlingen er en inspirationskilde til den enkelte lærer i arbejdet med færdselsundervisning. Den giver et konkret overblik over, hvilke materialer der findes til hvert klasstrin. Et forhåndskendskab der er tidsbesparende, når du og dine kolleger skal tilrettelægge et undervisningsforløb.

Køber du hele samlingen på én gang, giver vi næsten 20 % rabat. Du sparer altså over 500 kroner, når du køber den komplette samling. Du har dog stadig mulighed for løbende at supplere og dermed opbygge din egen samling med tiden.

Nedenfor kan du se hvilke materialer, der hører til henholdsvis indskoling, mellemtrinnet og udskoling samt prisen på materialerne eksklusiv moms.

Bemærk, at vi har sat \* ud for de materialer, som kan genbruges. Det kan f.eks. være film, kopimaterialer eller lærervejledninger, som kan benyttes år efter år.

### Til læreren

Minihjelm*	125,00 kr.
Børn i trafikken, fagbog*	40,00 kr.
Færdselstavler, A4-ark med oversigt*	20,00 kr.
Færdselstavle, 70x100 cm/1 stk.*	100,00 kr.
Færdselstavler 70x100 cm/2 stk.*	200,00 kr.
<b>I alt</b>	<b>485,00 kr.</b>

### Indskoling 0.-3. klasse

Med Albert og Rose i trafikken, fortællekalender*	399,00 kr.
Plakatserie med årstider, fire plakater og lærervejledning*	70,00 kr.
Gåprøven, lærervejledning*	10,00 kr.
Gåprøven, refleks	7,00 kr.
Gåprøven, diplom	3,00 kr.
Min trafikbog, elevhæfte, (lærervejledning hentes på nettet)	10,00 kr.
Vaks på vejen, dvd*	150,00 kr.
Der er sket en ulykke, elevbog*	17,00 kr.
Der er sket en ulykke, lærerbog m. bøjle*	200,00 kr.
Den lille cyklistprøve, lærervejledning*	40,00 kr.
På cykeltur med klassen, elevhæfte	10,00 kr.
Vaks på cykel, dvd*	150,00 kr.
<b>I alt</b>	<b>1.066,00 kr.</b>

**Mellemtrinnet 4.-6. klasse**

På 2 hjul, lærervejledning*	40,00 kr.
På 2 hjul, plakat*	30,00 kr.
På 2 hjul, elevhæfter: engelsk og matematik	6,50 kr.
På 2 hjul, elevhæfter: dansk, natur/teknik og kristendom*	21,00 kr.
På 2 hjul, dvd*	150,00 kr.
Kilometermanden, antologi*	60,00 kr.
Cyklist på kryds og tværs, lærervejledning*	40,00 kr.
Cyklist på kryds og tværs, Se lige her, læsehæfte*	8,00 kr.
Cyklist på kryds og tværs, Din egen cykel, skrivebog	4,00 kr.
Sikker cyklist – sådan! inkl. lærervejledning	10,00 kr.
Drengen der ikke kunne blive bange, dvd* inkl lærervejledning	150,00 kr.
Bare 2 cm flamingo, roman*	75,00 kr.
1 eksemplar af hver teoriprøve til cyklistprøve samt tilhørende vejledning	Gratis
<b>I alt</b>	<b>594,50 kr.</b>

**Udskolingen 7.–9. klasse**

Færdsel – fare og fascination, dvd*	150,00 kr.
Hajtænder og himmelfærd, antologi*	125,00 kr.
Nanna og Peter, dvd*	300,00 kr.
Morten, dvd og lærervejledning*	150,00 kr.
Cyklerne frem, elevhæfte	10,00 kr.
Trafikliv, avis og undervisningssite	Gratis
Trafik Tjekket, elevhæfte*	12,00 kr.
Trafik Tjekket, lærervejledning* (hentes på www.trafiktjekket.dk)	Gratis
Sikker Trafik Live, lærerpeje*	Gratis
<b>I alt</b>	<b>747,00 kr.</b>

I alt for den komplette færdselssamling ekskl. moms

**Nu 2.892,50 kr.**

Din pris ekskl. moms

**Nu 2.380,00 kr.****Materialer til skoleåret 2010/2011**

Skolens navn \_\_\_\_\_

Adresse \_\_\_\_\_

Postnr. \_\_\_\_\_ By \_\_\_\_\_

Tlf. \_\_\_\_\_

Kontaktperson \_\_\_\_\_

Ean nr. \_\_\_\_\_

Nr.	Antal		Klassetrin	Pris
123		Den komplette færdselssamling	Alle	2.380,00
140		Med Albert og Rose i trafikken, fortællekalender (inkl. cd)	Indskoling	399,00
193		Plakatserie, fire plakater	Indskoling	70,00
19005		Færdselstavle, A4 med oversigt	Indskoling	20,00
19006		Færdselstavler (store, to stk.) 70x100 cm	Indskoling	200,00
19007		Færdselstavle (lille) A1	Indskoling	100,00
192		Gåprøven, elevhæfte (Min trafikbog)	Indskoling	10,00
10190		Gåprøven, lærervejledning	Indskoling	10,00
100		Gåprøven, refleks	Indskoling	7,00
105		Gåprøven, diplom	Indskoling	3,00
167		Vaks på vejen, dvd	Indskoling	150,00
188		Der er sket en ulykke, elevbog	Indskoling	17,00
187		Der er sket en ulykke, lærerbog m. bøjle	Indskoling	200,00
189		Der er sket en ulykke, classesæt (25 små bøger og 1 stor + 1 bøjle)	Indskoling	540,00
191		Den lille cyklistprøve, lærervejledning	Indskoling	40,00
103		På cykeltur med klassen, elevhæfte, inkl. Sikker på cykel	Indskoling	10,00
168		Vaks på cykel, dvd	Indskoling	150,00
130		På 2 hjul, lærervejledning	Mellemtrin	40,00
131		På 2 hjul, plakat	Mellemtrin	30,00
132		På 2 hjul, elevhæfte (engelsk)	Mellemtrin	4,00
133		På 2 hjul, elevhæfte (matematik)	Mellemtrin	2,50
134		På 2 hjul, elevhæfte (dansk)	Mellemtrin	7,00
135		På 2 hjul, elevhæfte (kristendom)	Mellemtrin	7,00
136		På 2 hjul, elevhæfte (natur/teknik)	Mellemtrin	7,00
137		På 2 hjul, dvd	Mellemtrin	150,00
138		På 2 hjul, sæt med et ekspl. af hver	Mellemtrin	200,00



Nr.	Antal		Klassetrin	Pris
166		Kilometermanden, antologi	Mellemtrin	60,00
146		Cyklist på kryds og tværs, lærerhæfte	Mellemtrin	40,00
147		Cyklist på kryds og tværs, Se lige her – læsehæfte	Mellemtrin	8,00
148		Cyklist på kryds og tværs, Din egen cykelbog – skrivehæfte	Mellemtrin	4,00
124		Cyklistprøvematerialer (Alle elementer til den praktiske prøve og teoriprøven) Anfør samlet antal elever _____ Fordelt på antal klasser _____	Mellemtrin	Gratis
164		Sikker cyklist – sådan!, elev-/lærerhæfte (inkl. lærervejl.)	Mellemtrin	10,00
169		Drengen der ikke kunne blive bange, dvd inkl. lærervejledning	Mellemtrin	150,00
170		Drengen der ikke kunne blive bange, lærervejledning + 3 transpar.	Mellemtrin	10,00
149		Bare 2 cm flamingo, roman	Mellemtrin	75,00
17301		Trafik Tjekket, elevhæfte	Udskoling	12,00
17302		Trafik Tjekket, lærervejledning	Udskoling	10,00
173		Trafik Tjekket, klassesæt + lærervejledning	Udskoling	288,00
161		Færdsel – fare og fascination, dvd	Udskoling	200,00
160		Hajtænder og himmelfærd, antologi	Udskoling	125,00
438		Nanna og Peter, dvd	Udskoling	300,00
512		Minihjelm + lærervejledning	Alle	125,00
162		Morten, dvd inkl. lærervejledning	Udskoling	150,00
110		Cyklerne frem – vi skal ud at prøve	Udskoling	10,00

Nr.	Antal	Skolepatruljematerialer	Pris
207		SP-håndskilt	200,00
210		SP-instruktørvest	50,00
230		ID-kort inkl. etui	2,00
231		SP-diplom, når udd. er gennemgået	1,00
232		SP-bevis, når eleven fratræder	1,00
206		SP-emblem	7,00
279		SP-kasket	20,00
240		SP-regnslag m. refleksstriber	300,00
200		SP-sikkerhedsvest	145,00
10102		Særskilt etui til ID-kort	1,00

Nr.	Antal	Til læreren	Pris
521		Børn i trafikken, fagbog	40,00
3505		Skole og Færdsel, love og regler trykt el. online (gratis på <a href="http://www.sikkertrafik.dk/materialer">www.sikkertrafik.dk/materialer</a> )	15,00
3514		Sikker Trafik LIVE, lærerpjece (gratis på <a href="http://www.sikkertrafik.dk/live">www.sikkertrafik.dk/live</a> )	Gratis
139		Færdselsundervisning – Håndbog til dig der underviser	75,00

#### Med forbehold for prisændringer. Alle priser er ekskl. moms

Faktura følger med hver leverance. Eventuel reklamation inden 8 dage fra varemottagelse. Lærervejledninger til elevhæfter medfølger gratis.

**Bemærk!** Til hver bestilling lægges der et forsendelses- og ekspeditionsgebyr på 40,00 kr. + moms samt porto.

Alle varer kan bestilles på [sikkertrafik.dk/materialer](http://sikkertrafik.dk/materialer)